

40

С.Ю. Авдеева
 (подпись) С.Ю. Авдеева
 (расшифровка подписи)
 " 14 " декабря 20 23 г.

Утверждаю
 Директор МБОУ Северной СШ
 (подпись) С.А. Белов
 (расшифровка подписи)
 " 14 " декабря 20 23 г.

План финансово-хозяйственной деятельности на 20 24 г.
 (на 20 24 г. и плановый период 20 25 и 20 26 годов ¹)
 от " 14 " декабря 20 23 г.²

Орган, осуществляющий функции и полномочия учредителя

Управление образования администрации Варнавинского муниципального округа Нижегородской области

Учреждение Муниципальное бюджетное общеобразовательное учреждение Северная средняя школа

Единица измерения: руб.

Коды	Дата
	14.12.2023
по Сводному реестру глава по БК	223D3616 074
по Сводному реестру ИНН	223D3709 5207003141
КПП	520701001
по ОКЕИ	383

Раздел 1. Поступления и выплаты

Наименование показателя	Код строки	Код по бюджетной классификации Российской Федерации ³	Аналитический код ⁴	Сумма			• за пределами планового периода
				на 20 24 г. текущий финансовый год	на 20 25 г. первый год планового периода	на 20 26 г. второй год планового периода	
1	2	3	4	5	6	7	8
Остаток средств на начало текущего финансового года ⁵	0001	x	x	0,00			
Остаток средств на конец текущего финансового года ⁵	0002	x	x				
Доходы, всего:	1000		100	24 737 447,00	24 965 292,00	25 140 369,00	
в том числе:							
доходы от собственности, всего	1100	120					
в том числе:	1110						
доходы от оказания услуг, работ, компенсации затрат учреждений, всего	1200	130	131	22 691 990,00	22 657 090,00	22 657 090,00	
в том числе:							
субсидии на финансовое обеспечение выполнения государственного (муниципального) задания за счет средств бюджета публично-правового образования, создавшего учреждение	1210	130	131	21 159 490,00	21 124 590,00	21 124 590,00	
субсидии на финансовое обеспечение выполнения государственного задания за счет средств бюджета Федерального фонда обязательного медицинского страхования	1220	130					
поступления от оказания услуг (выполнения работ) на платной основе и от иной приносящей доход деятельности	1230	130	131	1 532 500,00	1 532 500,00	1 532 500,00	
доходы от штрафов, пеней, иных сумм принудительного изъятия, всего	1300	140					
в том числе:	1310	140					
безвозмездные денежные поступления, всего	1400	150	152	2 045 457,00	2 308 202,00	2 483 279,00	
в том числе:							
целевые субсидии			152	2 045 457,00	2 308 202,00	2 483 279,00	
субсидии на осуществление капитальных вложений			162				
прочие доходы, всего	1500						
в том числе:							

Наименование показателя	Код строки	Код но бюджетной классификации Российской Федерации ³	Сумма Аналитический код ⁴	Сумма			за пределами планового периода
				на 20 24 г. текущий финансовый год	на 20 25 г. первый год планового периода	на 20 26 г. второй год планового периода	
	2	3	4	5	6	7	8
прочие поступления, всего ⁶	1510						
	1980	x					
из них:							
увеличение остатков денежных средств за счет возврата дебиторской задолженности прошлых лет	1981	510					x
Расходы, всего	2000	x	200	24 737 447,00	24 965 292,00	25 140 369,00	
в том числе:							
на выплаты персоналу, всего	2100	x		16 657 297,00	16 900 442,00	17 082 619,00	x
в том числе:							
оплата труда	2110	111	211	12 643 846,00	12 830 596,00	12 970 515,00	x
социальные пособия и компенсации персоналу в денежной форме			266	170 000,00	170 000,00	170 000,00	x
прочие выплаты персоналу, в том числе компенсационного характера			212	10 000,00	10 000,00	10 000,00	x
	2121	112	212	10 000,00	10 000,00	10 000,00	x
	2122	112	226	15 000,00	15 000,00	15 000,00	x
	2123	112	226				x
иные выплаты, за исключением фонда оплаты труда учреждения, для выполнения отдельных обязанностей	2130	113					x
иные выплаты по обязательному социальному страхованию на выплаты по оплате труда работников и иные выплаты работникам учреждений, всего	2140	119	213	3 818 451,00	3 874 846,00	3 917 104,00	x
в том числе:							
на выплаты по оплате труда	2141	119	213	3 818 451,00	3 874 846,00	3 917 104,00	x
на иные выплаты работникам	2142	119					
социальные и иные выплаты населению, всего	2200	300					x
в том числе:							
социальные выплаты гражданам, кроме публичных нормативных социальных выплат	2210	320					x
из них:							
пособия, компенсации и иные социальные выплаты гражданам, кроме публичных нормативных обязательств	2211	321					x
социальное обеспечение детей-сирот и детей, оставшихся без попечения родителей	2240	360					
уплата налогов, сборов и иных платежей, всего	2300	850	290	3 000,00	3 000,00	3 000,00	x
из них:							
налог на имущество организаций и земельный налог	2310	851	291	2 000,00	2 000,00	2 000,00	x
иные налоги (включаемые в состав расходов) в бюджеты бюджетной системы Российской Федерации, а также государственная пошлина	2320	853	291	1 000,00	1 000,00	1 000,00	x
уплата штрафов (в том числе административных), пеней, иных платежей	2330	853					
прочие выплаты (кроме выплат на закупку товаров, работ, услуг)	2500	x					x
исполнение судебных актов Российской Федерации и мировых соглашений по возмещению вреда, причиненного в результате деятельности учреждения	2520	831					x
расходы на закупку товаров, работ, услуг, всего ⁷	2600	x		8 077 150,00	8 061 850,00	8 054 750,00	
в том числе:							
закупку научно-исследовательских и опытно-конструкторских работ	2610	241					
закупку товаров, работ, услуг в сфере информационно-коммуникационных технологий	2620	242					
закупку товаров, работ, услуг в целях капитального ремонта государственного (муниципального) имущества	2630	243		0,00			

Наименование показателя	Код строки	Код по бюджетной классификации Российской Федерации ³	Аналитический код ⁴	на 20 24 г. текущий финансовый год	на 20 25 г. первый год планового периода	на 20 26 г. второй год планового периода	на 20 27 г. третий год планового периода
1	2	3	4	5	6	7	8
работы, услуги по содержанию имущества	2631	243	225				
прочие работы, услуги	2645	244	226				
прочую закупку товаров, работ и услуг, всего	2640	244	244	7 407 150,00	7 391 850,00	7 384 750,00	
из них:							
услуги связи	2641	244	221	10 000,00	10 000,00	10 000,00	
транспортные услуги	2642	244	222	270 000,00	270 000,00	270 000,00	
коммунальные услуги	2643	244	223	88 700,00	88 700,00	88 700,00	
работы, услуги по содержанию имущества	2644	244	225	175 600,00	175 600,00	175 600,00	
прочие работы, услуги	2645	244	226	641 800,00	641 800,00	641 800,00	
страхование	2646	244	227	13 000,00	13 000,00	13 000,00	
увеличение стоимости основных средств	2647	244	310	945 850,00	945 850,00	945 850,00	
увеличение стоимости лекарственных препаратов		244	341	3 000,00	3 000,00	3 000,00	
увеличение стоимости продуктов питания		244	342	2 036 850,00	2 021 550,00	2 014 450,00	
увеличение стоимости горюче-смазочных материалов		244	343	2 906 000,00	2 906 000,00	2 906 000,00	
увеличение стоимости мягкого инвентаря	248	244	345	0,00	0,00	0,00	
увеличение стоимости прочих оборотных запасов		244	346	313 350,00	313 350,00	313 350,00	
увеличение стоимости прочих материальных запасов однократного применения		244	349	3 000,00	3 000,00	3 000,00	
закупка энергетических ресурсов, всего	2650	247	247	670 000,00	670 000,00	670 000,00	
из них:							
коммунальные услуги	2651	247	223	670 000,00	670 000,00	670 000,00	
капитальные вложения в объекты государственной (муниципальной) собственности, всего	2650	400					
в том числе:							
приобретение объектов недвижимого имущества государственными (муниципальными) учреждениями	2651	406					
строительство (реконструкция) объектов недвижимого имущества государственными (муниципальными) учреждениями	2652	407					
Выплаты, уменьшающие доход, всего⁸	3000	100					X
в том числе:							
налог на прибыль ⁸	3010						X
налог на добавленную стоимость ⁸	3020						X
прочие налоги, уменьшающие доход ⁸	3030						X
Прочие выплаты, всего⁹	4000	x					X
из них:							
возврат в бюджет средств субсидии	4010	610					X


Раздел 2. Сведения по выплатам на закупки товаров, работ, услуг ¹⁰

№ п/п	Наименование показателя	Коды строк	Год начала закупки	Сумма			за пределами планового периода
				на 20 <u>24</u> г. (текущий финансовый год)	на 20 <u>25</u> г. (первый год планового периода)	на 20 <u>25</u> г. (второй год планового периода)	
1	2	3	4	5	6	7	8
1	Выплаты на закупку товаров, работ, услуг, всего ¹¹	26000	x	8 077 150,00	8 061 850,00	8 054 750,00	
	в том числе:						
1.1	по контрактам (договорам), заключенным до начала текущего финансового года без применения норм Федерального закона от 5 апреля 2013 г. № 44-ФЗ "О контрактной системе в сфере закупок товаров, работ, услуг для обеспечения государственных и муниципальных нужд" (Собрание законодательства Российской Федерации, 2013, № 14, ст. 1652; 2018, № 32, ст. 5104) (далее - Федеральный закон № 44-ФЗ) и Федерального закона от 18 июля 2011 г. № 223-ФЗ "О закупках товаров, работ, услуг отдельными видами юридических лиц" (Собрание законодательства Российской Федерации, 2011, № 30, ст. 4571; 2018, № 32, ст. 5135) (далее - Федеральный закон № 223-ФЗ) ¹²	26100	x				
1.2	по контрактам (договорам), планируемыми к заключению в соответствующем финансовом году без применения норм Федерального закона № 44-ФЗ и Федерального закона № 223-ФЗ ¹²	26200	x				
1.3	по контрактам (договорам), заключенным до начала текущего финансового года с учетом требований Федерального закона № 44-ФЗ и Федерального закона № 223-ФЗ ¹³	26300	x	0,00			
1.4	по контрактам (договорам), планируемыми к заключению в соответствующем финансовом году с учетом требований Федерального закона № 44-ФЗ и Федерального закона № 223-ФЗ ¹³	26400	x	8 077 150,00	8 061 850,00	8 054 750,00	
1.4.1	в том числе: за счет субсидий, предоставляемых на финансовое обеспечение выполнения государственного (муниципального) задания	26410	x	5 812 450,00	5 777 550,00	5 777 550,00	
1.4.1.1	в том числе: в соответствии с Федеральным законом № 44-ФЗ	26411	x	5 812 450,00	5 777 550,00	5 777 550,00	
1.4.1.2	в соответствии с Федеральным законом № 223-ФЗ ¹⁴	26412	x				
1.4.2	за счет субсидий, предоставляемых в соответствии с абзацем вторым пункта 1 статьи 78.1 Бюджетного кодекса Российской Федерации	26420	x	732 200,00	751 800,00	744 700,00	
1.4.2.1	в том числе: в соответствии с Федеральным законом № 44-ФЗ	26421	x	732 200,00	751 800,00	744 700,00	
1.4.2.2	в соответствии с Федеральным законом № 223-ФЗ ¹⁴	26422	x				
1.4.3	за счет субсидий, предоставляемых на осуществление капитальных вложений ¹⁵	26430	x				
1.4.4	за счет средств обязательного медицинского страхования	26440	x				
1.4.4.1	в том числе: в соответствии с Федеральным законом № 44-ФЗ	26441	x				
1.4.4.2	в соответствии с Федеральным законом № 223-ФЗ ¹⁴	26442	x				
1.4.5	за счет от оказания услуг (выполнения работ) на платной основе и от иной приносящей доход деятельности	26450	x	1 532 500,00	1 532 500,00	1 532 500,00	

№ п/п	Наименование показателя	Коды строк	Год начала закупки	Сумма			за пределами планового периода
				на 20 <u>24</u> г. (текущий финансовый год)	на 20 <u>25</u> г. (первый год планового периода)	на 20 <u>25</u> г. (второй год планового периода)	
1	2	3	4	5	6	7	8
	в том числе:	26451	x	1 532 500,00	1 532 500,00	1 532 500,00	
1.4.5.1	в соответствии с Федеральным законом № 44-ФЗ	26452	x				
1.4.5.2	в соответствии с Федеральным законом № 223-ФЗ						
2	Итого по контрактам, планируем к заключению в соответствующем финансовом году в соответствии с Федеральным законом № 44-ФЗ, по соответствующему году закупки ¹⁶	26500	x	8 077 150,00	8 061 850,00	8 054 750,00	
	в том числе по году начала закупки:	26510	2024 2025 2026	8 077 150,00	8 061 850,00	8 054 750,00	
3	Итого по договорам, планируем к заключению в соответствующем финансовом году в соответствии с Федеральным законом № 223-ФЗ, по соответствующему году закупки	26600	x				
	в том числе по году начала закупки:	26610					

Руководитель учреждения
(уполномоченное лицо учреждения)

Директор
(должность)




(подпись)

С.А. Белов
(расшифровка подписи)

Исполнитель

Гл. бухгалтер
(должность)




(фамилия, инициалы)

Е.Ю. Перова
(телефон)

Исполнитель

Гл. экономист
(должность)



(фамилия, инициалы)

Т.С. Соколова
(телефон)

" 14 " декабря 20 23 г.

Наименование показателя	Код строки	Код по бюджетной классификации Российской Федерации ³	Аналитический код ⁴	Сумма		
				на 20 24 г. текущий финансовый год	на 20 25 г. первый год планового периода	на 20 26 г. второй год планового периода
	2	3	4	5	6	7
07403010012S24902054.	2141	119		7 850,00	7 850,00	8 330,00
07403010012S30301002.				182 110,00	238 505,00	281 887,00
07404010001215903040.				549 640,00	549 640,00	549 640,00
07404010010730702022.				2 964 200,00	2 964 200,00	2 964 200,00
074030100EB5179F1005.				64 812,00	64 812,00	60 611,00
074030100EB5179F1006.				2 699,00	2 699,00	2 526,00
уплата налогов, сборов и иных платежей, всего	2300	850	290	3 000,00	3 000,00	3 000,00
из них:						
налог на имущество организаций и земельный налог	2310	851	291	2 000,00	2 000,00	2 000,00
07404010001215903020.	1220			2 000,00	2 000,00	2 000,00
иные налоги (включаемые в состав расходов) в бюджеты бюджетной системы Российской Федерации, а также государственная пошлина	2320	853	291	1 000,00	1 000,00	1 000,00
07404010001215903020.	1220			1 000,00	1 000,00	1 000,00
уплата штрафов (в том числе административных), пеней, иных платежей	2330	853	291	0,00	0,00	0,00
07404010001215903020.	1220					
прочие выплаты (кроме выплат на закупку товаров, работ, услуг)	2500	x				
исполнение судебных актов Российской Федерации и мировых соглашений по возмещению вреда, причиненного в результате деятельности учреждения	2520	831				
расходы на закупку товаров, работ, услуг, всего ⁷	2600	x		8 077 150,00	8 061 850,00	8 054 750,00
в том числе:						
закупку научно-исследовательских и опытно-конструкторских работ	2610	241				
закупку товаров, работ, услуг в сфере информационно-коммуникационных технологий	2620	242				
закупку товаров, работ, услуг в целях капитального ремонта государственного (муниципального) имущества	2630	243		0,00	0,00	0,00
работы, услуги по содержанию имущества	2644	244	225	0,00	0,00	0,00
07403010012257202097.	1220		225			
07401030012257203098.	1220		225			
07403010012S21802026.	1220		225			
07403010012S21803027.	1220		225			
прочие работы, услуги	2645	244	226	0,00	0,00	0,00
07404010001215903020.	1220					
прочую закупку товаров, работ и услуг, всего	2640	244	244	7 407 150,00	7 391 850,00	7 384 750,00
из них:						
услуги связи	2641	244	221	10 000,00	10 000,00	10 000,00
00101000010173070022.	1220	130		10 000,00	10 000,00	10 000,00
транспортные услуги	2642	244	222	270 000,00	270 000,00	270 000,00
07404010001215903019.	1220			270 000,00	270 000,00	270 000,00
коммунальные услуги	2643	244	223	88 700,00	88 700,00	88 700,00
07404010001215903019.	1220			88 700,00	88 700,00	88 700,00
работы, услуги по содержанию имущества	2644	244	225	175 600,00	175 600,00	175 600,00
07404010001215903020.	1220			84 200,00	84 200,00	84 200,00
07404010010730702022.	1220			56 400,00	56 400,00	56 400,00
00101000010224910056.	1220			5 000,00	5 000,00	5 000,00
00102000010120590085.	1220			30 000,00	30 000,00	30 000,00
прочие работы, услуги	2645	244	226	641 800,00	641 800,00	641 800,00
07404010001215903019.	1220			295 000,00	295 000,00	295 000,00
07404010001215903020.	1220			32 300,00	32 300,00	32 300,00
07404010010730702022.	1220			177 500,00	177 500,00	177 500,00
00102000010120590085.	1230			137 000,00	137 000,00	137 000,00
страхование	2646	244	227	13 000,00	13 000,00	13 000,00
07404010001215903020.	1220			10 000,00	10 000,00	10 000,00
00101000010224910056.	1220			3 000,00	3 000,00	3 000,00
увеличение стоимости основных средств	2647	244	310	945 850,00	945 850,00	945 850,00
07404010010730702022.	1220			945 850,00	945 850,00	945 850,00
увеличение стоимости лекарственных препаратов		244	341	3 000,00	3 000,00	3 000,00
00101000010224910056.				3 000,00	3 000,00	3 000,00
увеличение стоимости продуктов питания		244	342	2 036 850,00	2 021 550,00	2 014 450,00
07403010012L30401001.				522 200,00	519 400,00	514 500,00
07403010012L30401002.				164 900,00	182 500,00	180 800,00
07403010012L30401003.				45 100,00	49 900,00	49 400,00
07404010001215903020.				34 900,00		
07404010022491030052.				99 750,00	99 750,00	99 750,00
00102000010121590033.				1 170 000,00	1 170 000,00	1 170 000,00
увеличение стоимости горюче-смазочных материалов		244	343	2 906 000,00	2 906 000,00	2 906 000,00
07404010001215903019.				2 700 000,00	2 700 000,00	-2 700 000,00
07404010001215903020.				116 000,00	116 000,00	116 000,00
00102000010120590085.				90 000,00	90 000,00	90 000,00
увеличение стоимости мягкого инвентаря		244	345			
увеличение стоимости прочих оборотных запасов		244	346	313 350,00	313 350,00	313 350,00
07404010010730702022.				218 850,00	218 850,00	218 850,00
00102000010120590085.				73 000,00	73 000,00	73 000,00
00101000010224910056.				21 500,00	21 500,00	21 500,00
увеличение стоимости прочих материальных запасов однократного применения		244	349	3 000,00	3 000,00	3 000,00

План финансово-хозяйственной деятельности на 20 24 г.
(на 20 24 г. и плановый период 20 25 и 20 26 годов¹⁾)

Уполномоченный
Уполномоченный учреждения

Управление образования администрации Варнавинского муниципального района Нижегородской области

Муниципальное бюджетное общеобразовательное учреждение Северная средняя школа

единица измерения: руб.

Раздел 1. Поступления и выплаты

Наименование показателя	Код строки	Код по бюджетной классификации Российской Федерации ³	Аналитический код ⁴	Сумма		
				на 20 24 г. текущий финансовый год	на 20 25 г. первый год планового периода	на 20 26 г. второй год планового периода
	2	3	4	5	6	7
Доходы, всего:	1000		100	24 737 447,00	24 965 292,00	25 140 369,00
доходы от оказания услуг, работ, компенсации затрат учреждений, всего	1200	130	131	22 691 990,00	22 657 090,00	22 657 090,00
в том числе:						
субсидии на финансовое обеспечение выполнения государственного (муниципального) задания за счет средств бюджета публично-правового образования, создавшего учреждение	1210	130	131	21 159 490,00	21 124 590,00	21 124 590,00
07404010001215903040.	1220	130		2 389 640,00	2 389 640,00	2 389 640,00
07404010001215903019.	1220	130		4 023 700,00	4 023 700,00	4 023 700,00
07404010001215903020.	1220	130		280 400,00	245 500,00	245 500,00
07404010010730702022.	1220	130		14 366 000,00	14 366 000,00	14 366 000,00
07404010022491030052.	1220	130		99 750,00	99 750,00	99 750,00
Учрежде поступления от оказания услуг (выполнения работ) на платной основе и от иной приносящей доход деятельности	1220	130	131	1 532 500,00	1 532 500,00	1 532 500,00
00102000010121590033.	1220	130		1 170 000,00	1 170 000,00	1 170 000,00
00101000010224910056.	1230	130		32 500,00	32 500,00	32 500,00
00102000010120590085.	1230	130		330 000,00	330 000,00	330 000,00
Безвозмездные денежные поступления, всего	1400	150	152	2 045 457,00	2 308 202,00	2 483 279,00
в том числе:						
целевые субсидии		150	152	2 045 457,00	2 308 202,00	2 483 279,00
07403010012L30401001.	1220			522 200,00	519 400,00	514 500,00
07403010012L30401002.	1220			164 900,00	182 500,00	180 800,00
07403010012L30401003.	1220			45 100,00	49 900,00	49 400,00
07403010012S30301002.	1220			785 110,00	1 028 255,00	1 215 287,00
07403010012S24902053.	1220			203 240,00	203 240,00	215 190,00
07403010012S24902054.	1220			33 850,00	33 850,00	35 900,00
074030100EB5179F1005.	1220			279 420,00	279 420,00	261 311,00
074030100EB5179F1006.	1220			11 637,00	11 637,00	10 891,00
	1220					
	1220					
субсидии на осуществление капитальных вложений	1220	150	162	0,00	0,00	0,00
07403010012257202097.	1220					
07401030012257203098.	1220					
07403010012S21802026.	1220					
07403010012S21803027.	1220					
Расходы, всего	2000	x	200	24 737 447,00	24 965 292,00	25 140 369,00
в том числе:						
на выплаты персоналу, всего	2100	x		16 657 297,00	16 900 442,00	17 082 619,00
в том числе:						
оплата труда			211	12 643 846,00	12 830 596,00	12 970 515,00
07404010001215903040.				1 820 000,00	1 820 000,00	1 820 000,00
07404010010730702022.				9 815 200,00	9 815 200,00	9 815 200,00
07403010012S30301002.				603 000,00	789 750,00	933 400,00
07403010012S24902053.				156 100,00	156 100,00	165 280,00
07403010012S24902054.				26 000,00	26 000,00	27 570,00
074030100EB5179F1005.				214 608,00	214 608,00	200 700,00
074030100EB5179F1006.				8 938,00	8 938,00	8 365,00
социальные пособия и компенсации персоналу в денежной форме			266	170 000,00	170 000,00	170 000,00
07404010001215903040.				20 000,00	20 000,00	20 000,00
07404010010730702022.				150 000,00	150 000,00	150 000,00
суточные	2121	112	212	10 000,00	10 000,00	10 000,00
07404010010730702022.	2122	112	212	10 000,00	10 000,00	10 000,00
прочие выплаты персоналу, в том числе компенсационного характера						
проезд	2122	112	226	15 000,00	15 000,00	15 000,00
07404010010730702022.	2122	112	226	15 000,00	15 000,00	15 000,00
проживание	2123	112	226	0,00	0,00	0,00
07404010010730702022.	2122	112	226			
взносы по обязательному социальному страхованию на выплаты по оплате труда работников и иные выплаты работникам учреждений, всего	2140	119	213	3 818 451,00	3 874 846,00	3 917 104,00
в том числе:						
на выплаты по оплате труда			213	3 818 451,00	3 874 846,00	3 917 104,00
07403010012S24902053.				47 140,00	47 140,00	49 910,00

Наименование показателя	Код строки	Код по бюджетной классификации Российской Федерации ³	Аналитический код ⁴	Сумма		
				на 20 24 г. текущий финансовый год	на 20 25 г. первый год планового периода	на 20 26 г. второй год планового периода
1	2	3	4	5	6	7
07404010010730702022.				3 000,00	3 000,00	3 000,00
покупка энергетических ресурсов, всего	2650	247	247	670 000,00	670 000,00	670 000,00
из них:						
коммунальные услуги		247	223	670 000,00	670 000,00	670 000,00
07404010001215903019.	2651			670 000,00	670 000,00	670 000,00
40.				0,00	0,00	0,00
19.				0,00	0,00	0,00
20.				0,00	0,00	0,00
52.				0,00	0,00	0,00
01,02,03				0,00	0,00	0,00
53,54				0,00	0,00	0,00
02.				0,00	0,00	0,00
5,06				0,00	0,00	0,00

Показатели объема выделенных бюджетных ассигнований МБОУ Северная средняя школа на 2024 год

Уровень детализации	Значение показателя объема выделенных бюджетных ассигнований, тыс. руб.										
	КЦСР	КВР	КОСГУ / Доп.ФК	Доп. КР	Бюджетные ассигнования 2024 год	1 кв.	2 кв.	3 кв.	4 кв.	Бюджетные ассигнования 2025 год	Бюджетные ассигнования 2026 год
Общая сумма бюджетных ассигнований	КЦСР	КВР	КОСГУ / Доп.ФК	Доп. КР	23204,947	5609,931	6927,599	4291,957	6375,460	23432,792	23607,869
Местный 211,213	1001220590	611 111,119	241 001	000	2389,640	499,435	542,448	547,228	800,529	2389,640	2389,640
Субвенция 211, 213	1001273070	611 111,119	241 001	320	12929,400	3232,350	4266,702	2197,998	3232,350	12929,400	12929,400
Субвенция Учебные расходы	1001273070	611 244	241 003	320	1411,600	352,900	465,828	239,972	352,900	1411,600	1411,600
Коммунальные расходы	1001220590	611 244	241 002	000	3353,700	700,923	761,290	767,997	1123,490	3353,700	3353,700
Коммунальные расходы	1001220590	611 247	241 002	000	670,000	140,030	152,090	153,430	224,450	670,000	670,000
Прочие субвенция	1001273070	611 112	241 003	320	25,000	5,225	5,675	5,725	8,375	25,000	25,000
Прочие	1001220590	611 851	241 003	000	3,000	0,627	0,681	0,687	1,005	3,000	3,000
Прочие	1001220590	611 853	241 003	000							
Прочие ПСД	1001220590	611 244	241 003	000							
Прочие	1001220590	611 244	241 003	000	242,500	50,683	55,048	55,533	81,236	242,500	242,500
Прочие антитеррор 007	10012S2250	611 244	241 003	338							
Прочие антитеррор мест.	10012S2250	611 244	241 003	000							
Летний отдых	1002325170	611 244	241 003	000	99,750	14,250	71,250	14,250		99,750	99,750
Классное руководство	100125303	611 111,119	241 001	582	785,110	214,800	283,540	146,060	140,710	1028,255	1215,287
Горячее питание федер.бюджет	10012L3040	612 244	241 000	504	522,200	174,067	116,044	58,022	174,067	519,400	514,500
Горячее питание обл.бюджет	10012L3040	612 244	241 000	768	164,900	54,967	36,644	18,322	54,967	182,500	180,800
Горячее питание мест.бюджет	10012L3040	612 244	241 000	060	45,100	15,033	10,023	5,011	15,033	49,900	49,400
Доп.финанс.обеспечение горячего питания обл.бюджет	10012S2490	612 111,119	241 000	769	203,240	67,747	45,164	22,582	67,747	203,240	215,190
Доп.финанс.обеспечение горячего питания мест.бюджет	10012S2490	612 111,119	241 000	000	33,850	11,283	7,523	3,761	11,283	33,850	35,900
Советники директора обл.бюдж.	100EB5179F	612 111,119	241 000		11,637	2,327	3,840	1,978	3,492	11,637	10,891
Советники директора фед.бюдж.	100EB5179F	612 111,119	241 000		279,420	55,884	92,209	47,501	83,826	279,420	261,311

Субвенция на обеспечение 2-х разовым питанием обуч.с огр.возм.	1001273180												
		612 243	241	392									
Питание мобилизованных	1001220590	611 244	241 003										
				000	34,900	17,400	11,600	5,900					
Субсидия на капремонт обл.бюджет	10012S 2180	612 243	241	392									
Софинансирование капремона мест.бюджет	10012S 2180	612 243	241	000									

Директор школы :

21124,590 4996,423 6321,012 3982,820 5824,335 21124,590 21124,590
С.А.Белов